

Anleitung:

Wie aktiviere ich die TSL/SSL Verschlüsselung in meinem Browser?

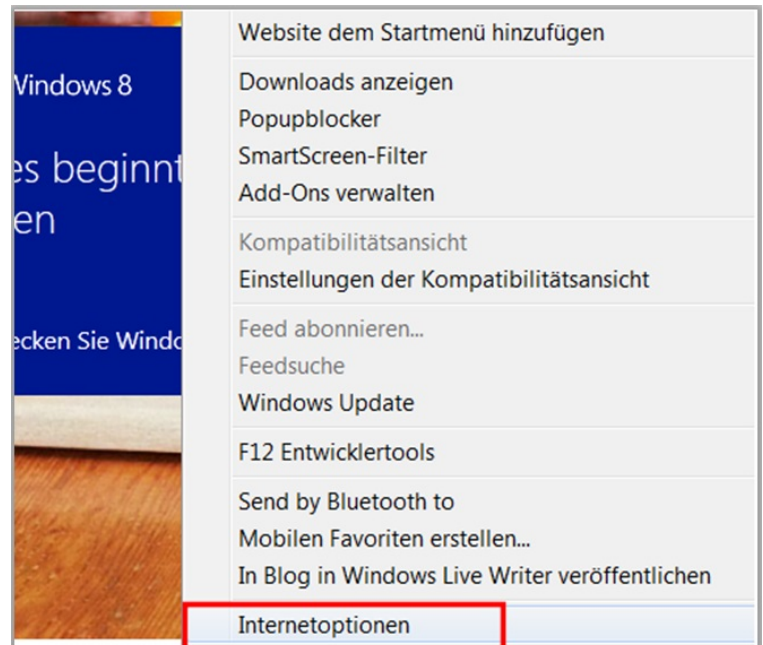

Einfach A1.



Schritt 1: Öffnen Sie den Internet Explorer. Klicken Sie in der Menüzeile auf **Extras**.

Falls die Menüzeile ausgeblendet ist, drücken Sie die Taste **[F10]**, um diese einzublenden

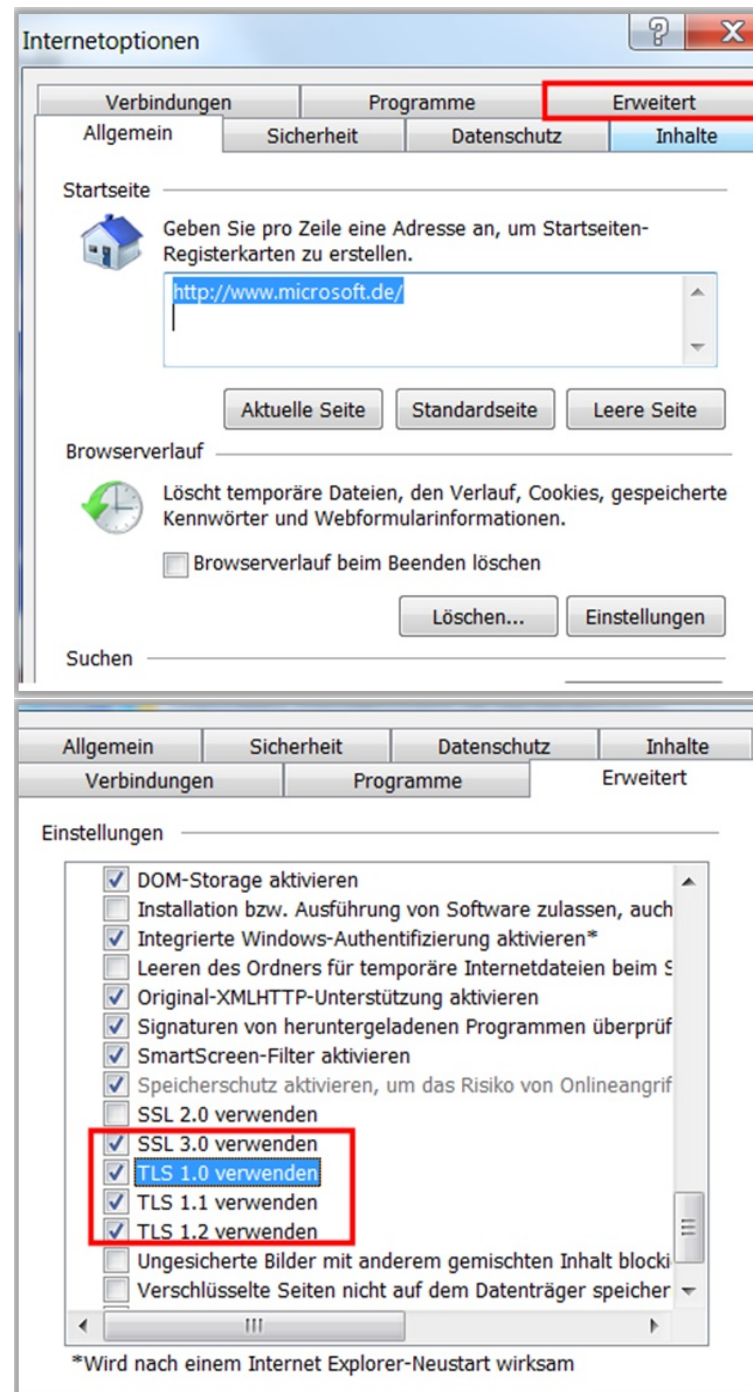
Schritt 2: Klicken Sie auf **Internetoptionen**



Schritt 3: Klicken Sie auf die Registerkarte **Erweitert**.

Schritt 5: Scrollen Sie dann zum Bereich Sicherheit. Prüfen Sie, ob Sie die **TLS/SSL-Optionen aktivieren** können.

Wenn das der Fall ist, klicken Sie auf **OK**.





Einfach A1.



Die A1 Online Welt

Entdecken Sie die umfassende A1 Online Welt – nicht nur auf **A1.net** und in der **Mein A1 App**, sondern auch...

- ...in der **A1 Support Community**
A1community.net
- ...im **A1 Blog**
A1blog.net
- ...auf **Facebook**
Facebook.A1.net
- ...auf **Twitter**
A1.net/s/A1twitter
- ...auf **YouTube**
A1.net/s/A1youtube
- ...auf **Google+**
A1.net/s/A1googleplus